



FERTIGTEILWERKE

Decken

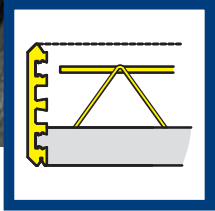
Wände

Konstruktive Betonfertigteile

Stahlbetonrohre

Schachtbauwerke

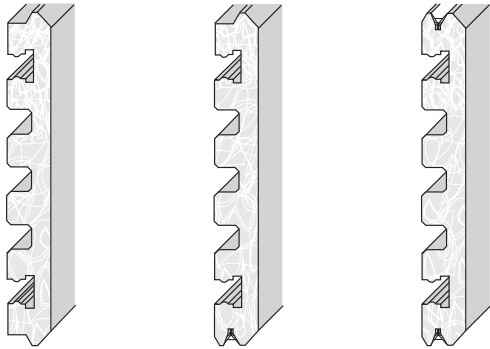




ElementDecken

FASERBETON - ABSCHALUNGEN

ABSCHALPROFILE




Faserbeton-Balkonprofile

ABS BW/U Typ A
ohne Kunststoffdichtleiste

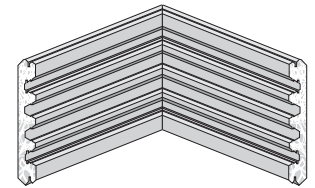
ABS BW/U Typ B
mit Kunststoffdichtleiste einseitig

ABS BW/U Typ C
mit Kunststoffdichtleiste beidseitig




Kunststoffdichtleiste

für Balkone und Kragplatten



geklebtes Eckelement

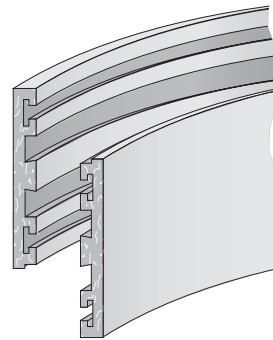
ABSCHALPROFILE



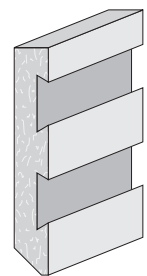
ABS-Vario
Faserbeton-Abschalprofil



Elementverbinder

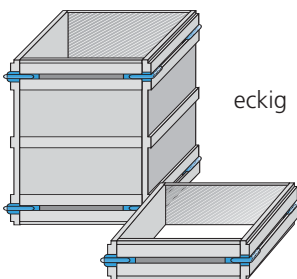


vorgebogen



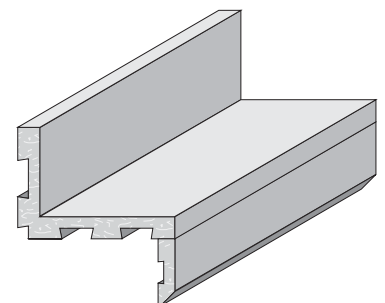
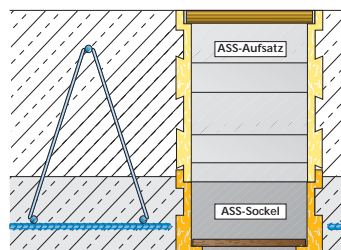
ABS-K-Profil

AUSSPARUNGEN



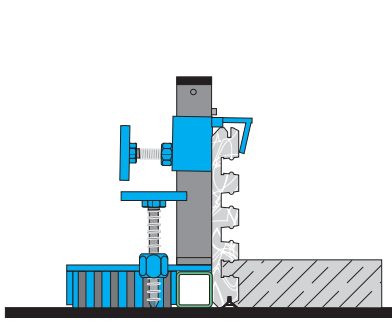
ASS-Aussparung
aus Faserbeton-Abschalprofil

Einsatzbeispiel

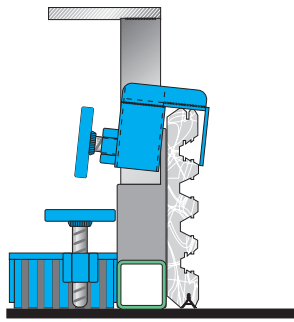


TAP
Faserbeton-Treppenaufleger-Profil

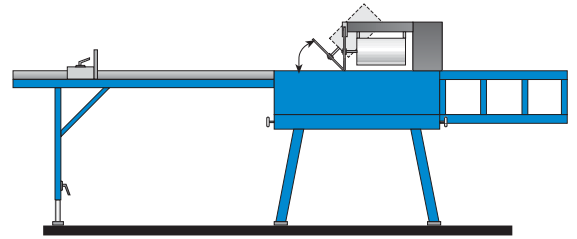
ZUBEHÖR



**Magnetklemme
Typ MK 3**



**Magnetklemme
Typ MK 4**

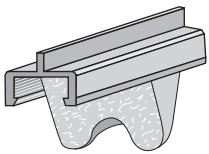


Abläng-Nasssäge

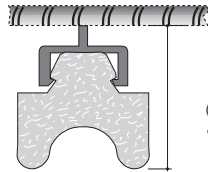
Verstellbarer Anschlag bis 3.000 mm
mit Gehrungsschnitt 45° - 90°

FASERBETON - ABSTANDHALTER

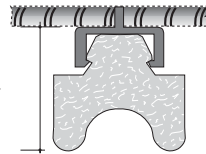
Lieferbar in allen Betondeckungen
Farbige Abstandhalter nach Wunsch



Stapo
Punktauflagerung
für Sichtbeton

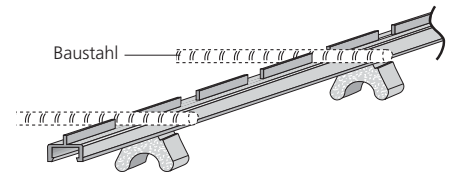


Stapo
ohne Zahn (Schnitt)



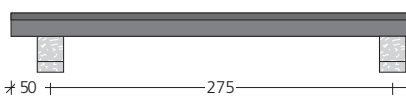
Stapo
mit Zahn (Schnitt)

Beton-
deckung
(5 mm höher
als mit Zahn)

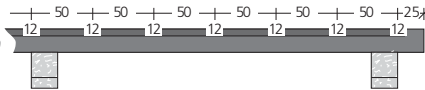


Stangenabstandhalter
mit Kunststoffeiste und Faserbetonfüßen

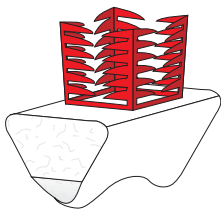
Abstandhalter-Abstände



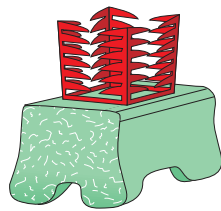
Zahn-Abstände



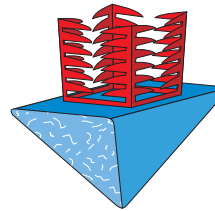
Spezielle Kunststoffklammer für schnelle Verarbeitung



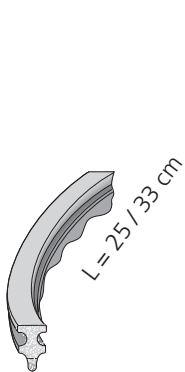
Supo-Noppen



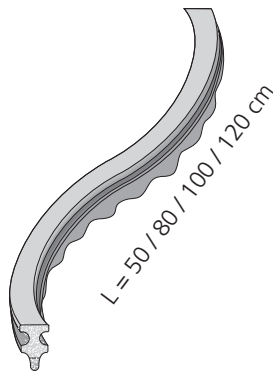
Supo-Knochen



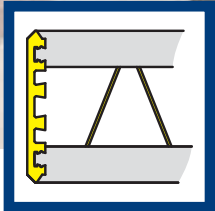
Supo-Pyramide
für Sichtbeton, für Wasch-
und gesandstrahlten
oder gestockten Beton



Bumerang



Aal



DoppelWände

FASERBETON - ABSCHALUNGEN

ABSCHALPROFILE




ABS BW/U Typ A
ohne Kunststoffdichtleiste



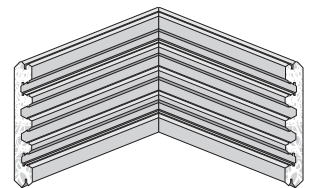
ABS BW/U Typ B
mit Kunststoffdichtleiste einseitig



ABS BW/U Typ C
mit Kunststoffdichtleiste beidseitig

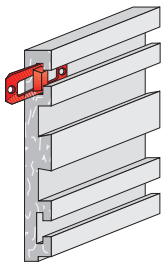


Kunststoffdichtleiste



geklebtes Eckelement

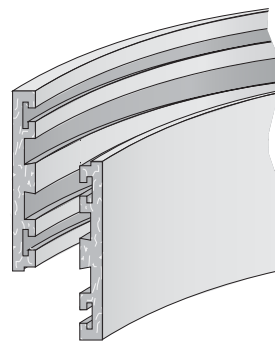
ABSCHALPROFILE




ABS-Vario
Faserbeton-Abschalprofil



Elementverbinder

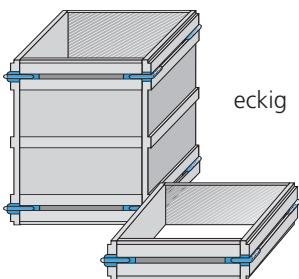


vorgebogen

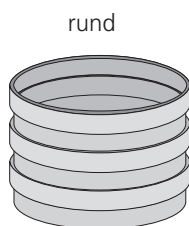


ABS-Dämmprofil

AUSSPARUNGEN



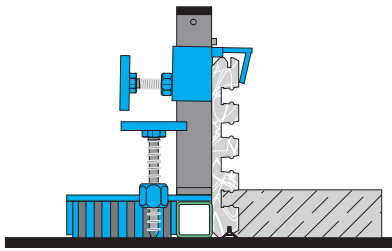
eckig



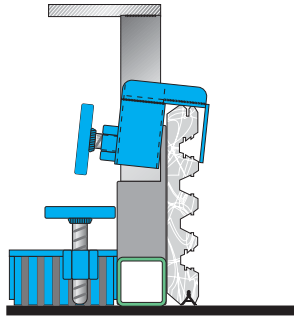
rund

ASS-Aussparung
aus Faserbeton-Abschalprofil

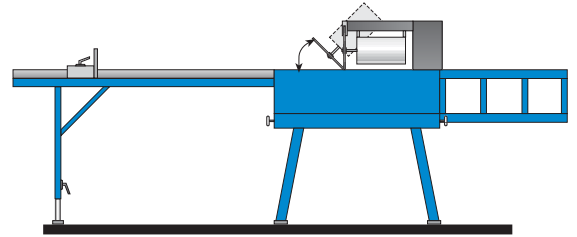
ZUBEHÖR



Magnetklemme
Typ MK 3



Magnetklemme
Typ MK 4

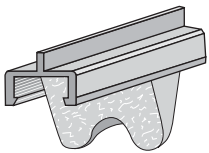


Abläng-Nasssäge

Verstellbarer Anschlag bis 3.000 mm
mit Gehrungsschnitt 45° - 90°

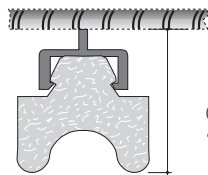
FASERBETON - ABSTANDHALTER

Lieferbar in allen Betondeckungen · Farbige Abstandhalter nach Wunsch



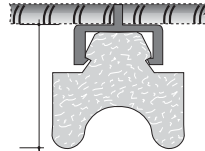
Stapo

Punktauflagerung
für Sichtbeton

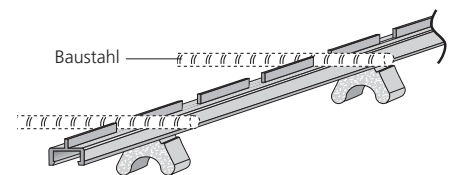


Stapo
ohne Zahn (Schnitt)

Betondeckung
(5 mm höher
als mit Zahn)



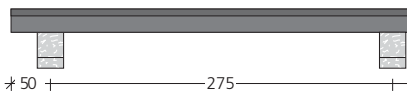
Stapo
mit Zahn (Schnitt)



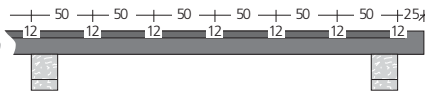
Stangenabstandhalter

mit Kunststoffleiste und Faserbetonfüßen

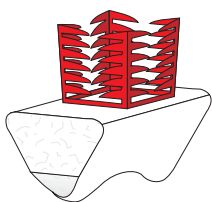
Abstandhalter-Abstände



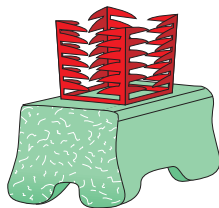
Zahn-Abstände



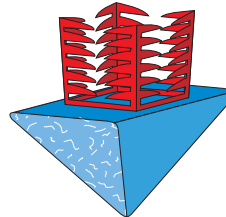
Spezielle Kunststoffklammer für schnelle Verarbeitung



Supo-Noppen

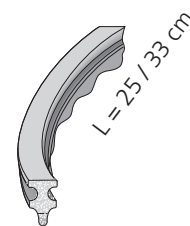


Supo-Knochen

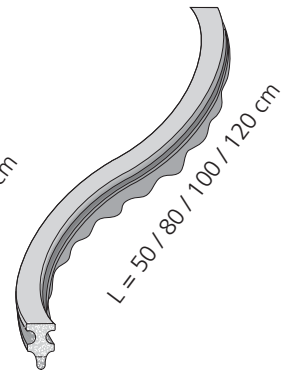


Supo-Pyramide

für Sichtbeton, für Wasch-
und gesandstrahlen
oder gestockten Beton



Bumerang



Aal

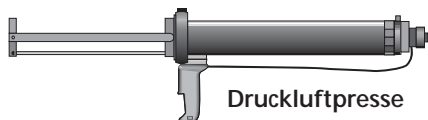
SONSTIGES



Expansiv-Mörtel



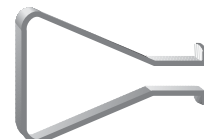
Mörtel-
Handpresse



Druckluftpresse




Füllrohr mit Düse Inhalt ca. 1 Liter



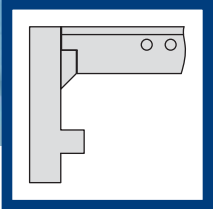
Ziehgerät



Drahtbürste



Schlagdorn

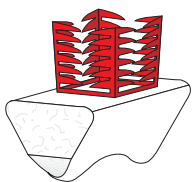


Konstruktive Betonfertigteile

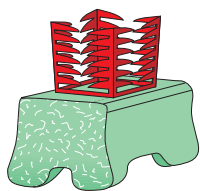
FASERBETON - ABSTANDHALTER

Lieferbar in allen Betondeckungen
 Farbige Abstandhalter nach Wunsch

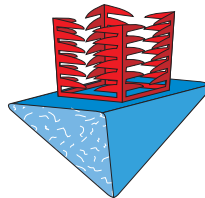
Spezielle Kunststoffklammer für schnelle Verarbeitung



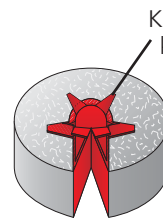
Supo-Noppen



Supo-Knochen



Supo-Pyramide
 für Sichtbeton, für Wasch-
 und gesandstrahlten
 oder gestockten Beton

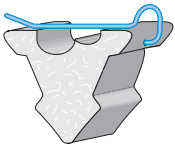


Clipo
 Ø 6 - 10
 Ø 12 - 14
 Ø 16 - 20



Rolle

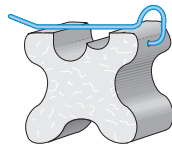
mit Federstahl-Klammer · besonders kippstabil und hoch belastbar



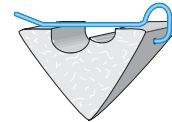
Kapo



Kapo-Noppen

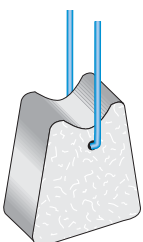


Kapo-Knochen

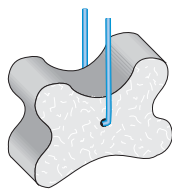


Kapo-Pyramide

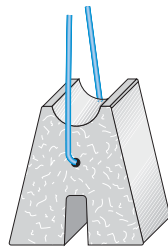
mit oder ohne Bindedraht




Bipo



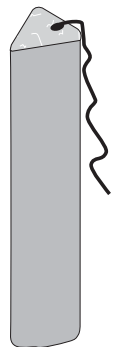
Bipo-Knochen



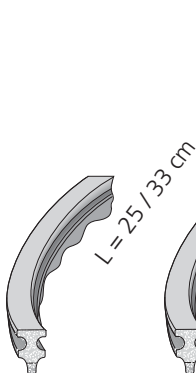
Brand-Bipo



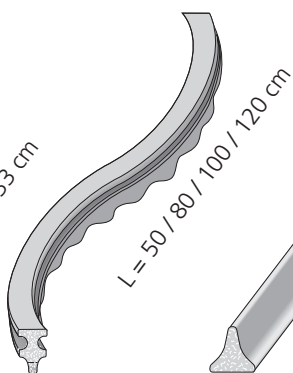
S-Haken
 Kunststoff beschichtet



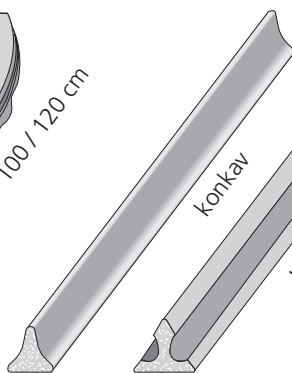
Dreika K1



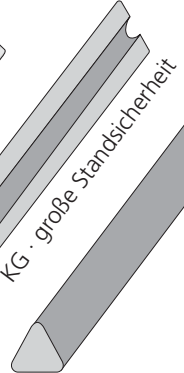
Bumerang



Aal




Dreika




konkav

KG · große Standsicherheit

voll



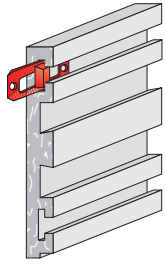
Vierkant



Rund

ABSCHALUNGEN

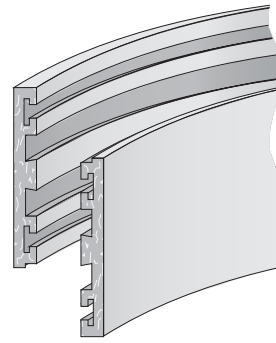
ABSCHALPROFILE



ABS-Vario
Faserbeton-Abschalprofil

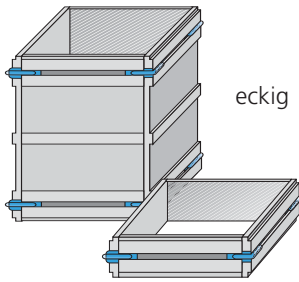


Elementverbinder

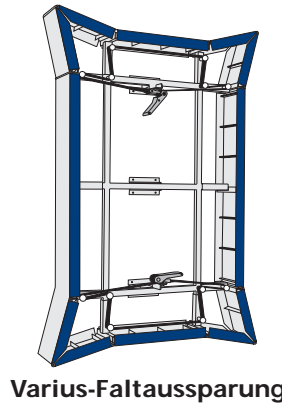
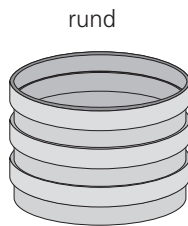


vorgebogen

AUSSPARUNGEN

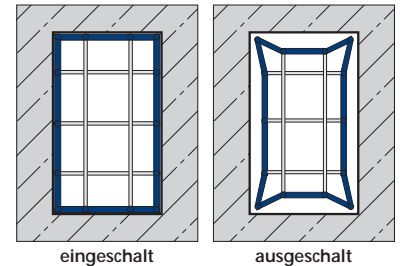


ASS-Aussparung
aus Faserbeton-Abschalprofil



Varius-Faltaussparung

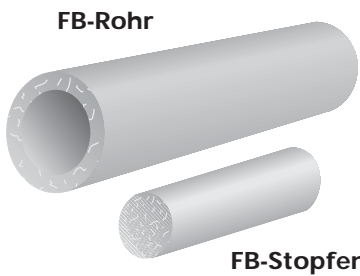
Faltaussparung im Einsatz



- ideal für Fenster und Türen
- wirtschaftliches Modul-System
- umrüstbar auf variable Abmessungen

SONSTIGES

DISTANZROHRE

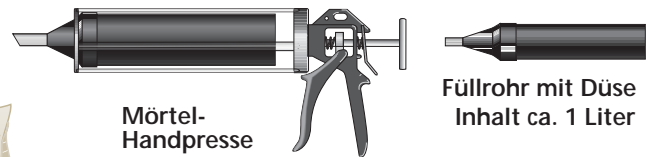


FB-Rohre
alle Abmessungen
bis Innen-Ø 80 mm

EXPANSIV-MÖRTEL

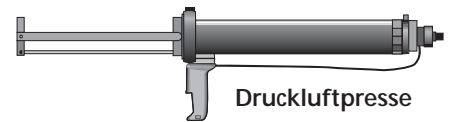


Expansiv-Mörtel




Mörtel-Handpresse

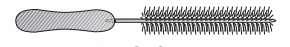
Füllrohr mit Düse
Inhalt ca. 1 Liter



Druckluftpresse



Ziehgerät



Drahtbürste



Schlagdorn

ZWEIKOMPONENTEN-KLEBER

KARPOX-KLEBER



Gerätekofter



Doppelkartusche
2K Duo mit Pox-Kleber
und Pox-Härter



Mischrohr 2K Duo



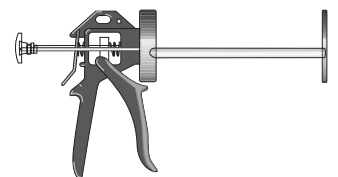
Verlängerungsrohr
zum Aufstecken auf Mischrohr



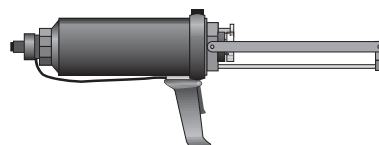
Drahtbürste



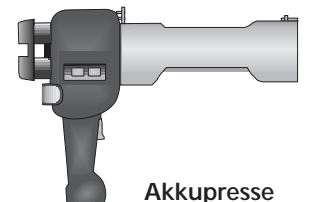
Druckluftpumpe



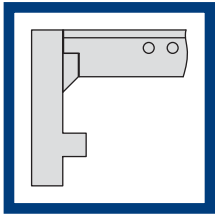
Handdruckpresse 2K Duo



Luftdruckpresse 2K Duo



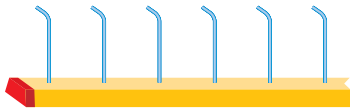
Akkupresse



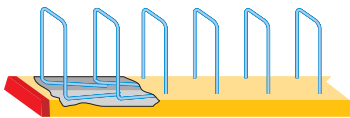
Konstruktive **Betonfertigteile**

BEWEHRUNGSANSCHLÜSSE

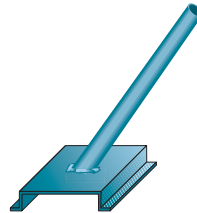
Lieferbar Bewehrungsstahl $\varnothing 6 - 14$ · Längen variabel



BRA
einreihig · Bügelform Typ A



BRA
zweireihig · Bügelform Typ B

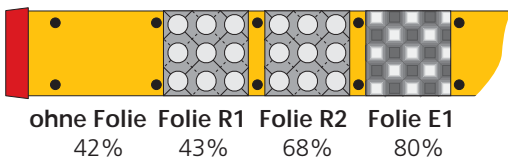


Duo-Hebel
zum Aushebeln
der Verfahrprofile

BRA · Bewehrungs-Rückbiege-Anschluss

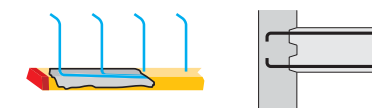
- die beste Verbindung durch Beton auf Beton
- durch Kunststoffkörper geringste Verletzungsgefahr
- geringste Lohnkosten durch schnelle Montage und Demontage
- alle Längen bis 5,00 m möglich

Schubaufnahme von 42 – 80% mit Noppenfolie im Vergleich zum monolithischen Verbund



Schub- und Querkraft-Aufnahme

bis über 80% vom monolithischen Verbund durch Belegen der BRA-Schiene mit Noppenfolie



BRA-A- (Bügelform A)



BRA-N (Bügelform N)
biegesteifer Konsolanschluss



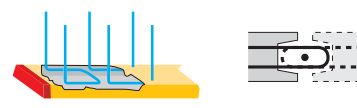
BRA-B- (Bügelform B)



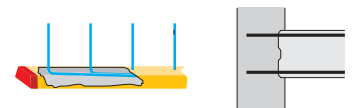
BRA-C- (Bügelform C)



BRA-E- (Bügelform E)



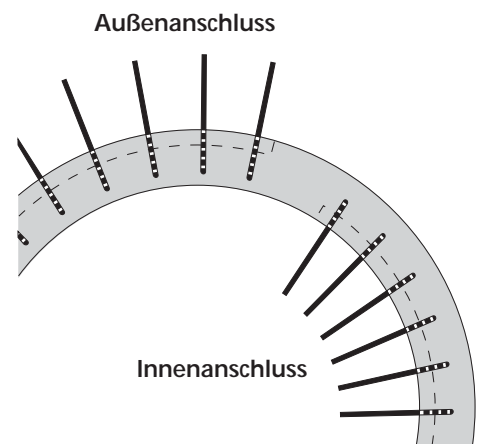
BRA-F- (Bügelform F)
Konsol- und
Fertigteileanschluss



BRA-W- (Bügelform W)
Decken- und Wandanschluss



BRA-A1/A2- (2x Bügelform A)
biegesteifer Deckenanschluss



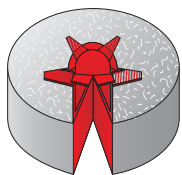
Vorgebogener
Bewehrungsanschluss
für runde Bauwerke,
beliebige Radien möglich



StahlBetonrohre

FASERBETON-ABSTANDHALTER

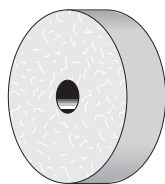
Lieferbar in allen Betondeckungen
 Farbige Abstandhalter nach Wunsch



Clipo

- Ø 6 - 10
- Ø 12 - 14
- Ø 16 - 20

mit Kunststoff-Klammer



Rolle

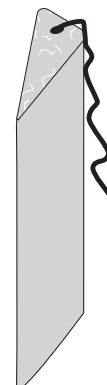


Dreika--/--K1

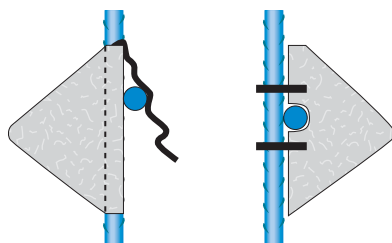


mit Federstahl-Klammer

Dreika K1/N
mit Noppen



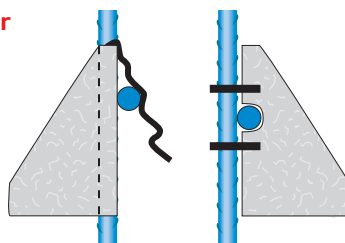
Dreika--K1S
mit Schrägschnitt



Roka--P (Pyramide)

Nur ein Typ für zwei Anwendungen
 vertikal und horizontal
 mit Federstahl-Klammer

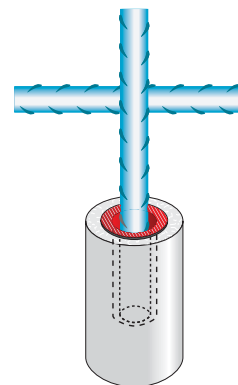
kippsicher



Roka--L
Längsnut

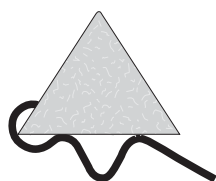
Roka--Q
Quernut

mit Federstahl-Klammer

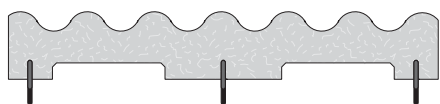


BWA

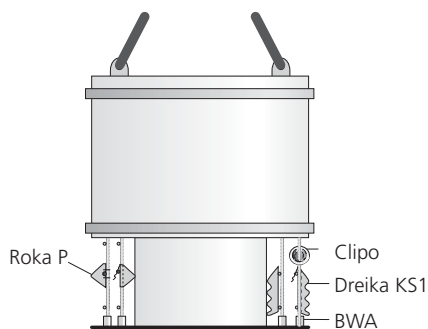
- schnelle und leichte Montage
- absolut kippsicher
- sehr hohe Lastaufnahme



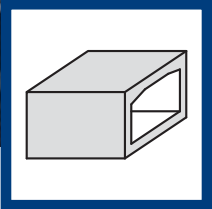
Dreika K3
mit 2 Quernuten
Seitenansicht



Längsansicht



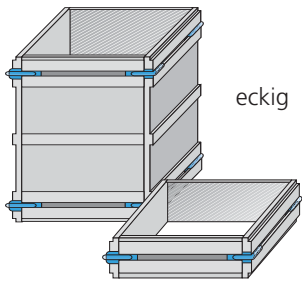
Anwendungsbeispiel



SchachtBauwerke

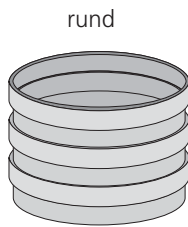
ABSCHALUNGEN

AUSSPARUNGEN




eckig

ASS-Aussparung
aus Faserbeton-Abschalprofil




rund



Elementverbinder

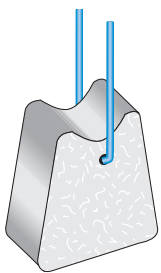
Distanzrohre



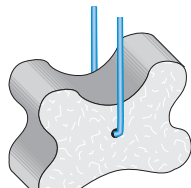
Faserbeton-FB-Rohre
alle Abmessungen bis Innen Ø 80 mm

FASERBETON-ABSTANDHALTER

Lieferbar in allen Betondeckungen
Farbige Abstandhalter nach Wunsch

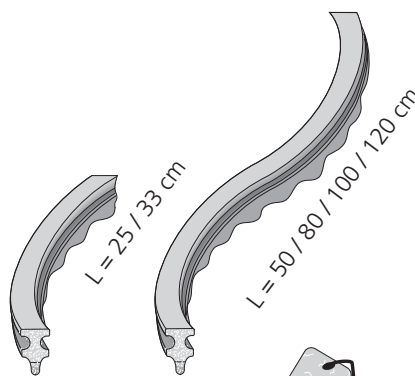


Bipo



Bipo-Knochen

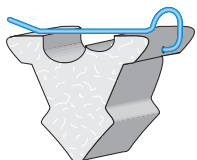
mit oder ohne Bindedraht



Bumerang

Aal

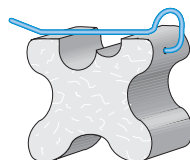
mit Federstahl-Klammer · besonders kippsicher u. hoch belastbar



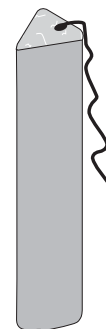
Kapo



Kapo-Noppen



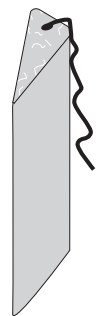
Kapo-Knochen



Dreika K1

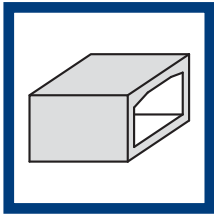


Dreika
mit Noppen



Dreika
mit Schrägschnitt

mit Federstahl-Klammer



SchachtBauwerke

ZWEIKOMPONENTEN-KLEBER

KARPOX-KLEBER



Gerätekofter



Doppelkartusche
2K Duo mit Pox-Kleber
und Pox-Härter



Mischrohr 2K Duo



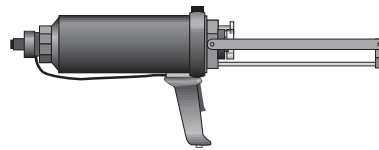
Verlängerungsrohr
zum Aufstecken auf Mischrohr



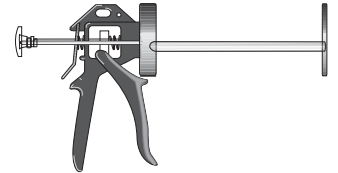
Drahtbürste



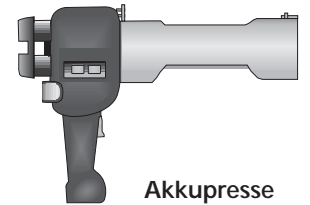
Druckluftpumpe



Luftdruckpresse 2K Duo



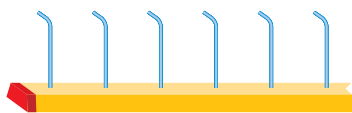
Handdruckpresse 2K Duo



Akkupresse

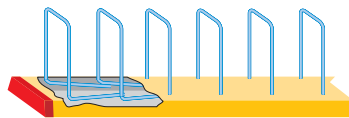
BEWEHRUNGSANSCHLÜSSE

Lieferbar Bewehrungsstahl \varnothing 6 - 14 · Längen variabel



BRA

einreihig · Bügelform Typ A

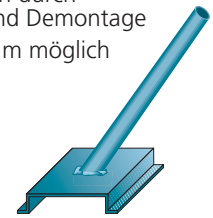


BRA

zweireihig · Bügelform Typ B

BRA · Bewehrungs-Rückbiede-Anschluss

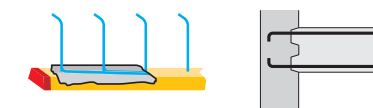
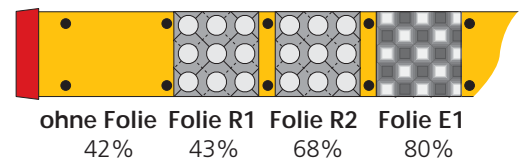
- die beste Verbindung durch Beton auf Beton
- durch Kunststoffkörper geringste Verletzungsgefahr
- geringste Lohnkosten durch schnelle Montage und Demontage
- alle Längen bis 5,00 m möglich



Duo-Hebel

zum Aushebeln der Verwehrprofile

Schubaufnahme von 42 – 80% mit Noppenfolie
im Vergleich zum monolithischen Verbund



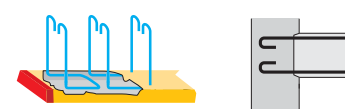
BRA-A- (Bügelform A)



BRA-N (Bügelform N)
biegesteifer Konsolanschluss



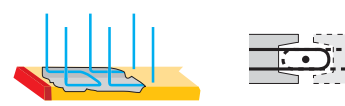
BRA-B- (Bügelform B)



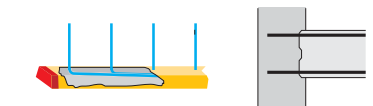
BRA-C- (Bügelform C)



BRA-E- (Bügelform E)



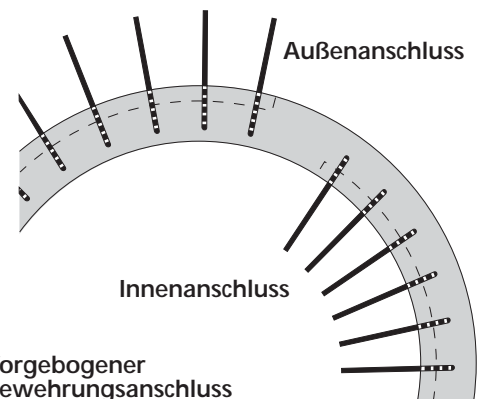
BRA-F- (Bügelform F)
Konsol- und
Fertigteilanschluss



BRA-W- (Bügelform W)
Decken- und Wandanschluss



BRA-A1/A2- (2x Bügelform A)
biegesteifer Deckenanschluss



Vorgebogener Bewehrungsanschluss
für runde Bauwerke,
beliebige Radien möglich

Unsere Faserbeton-Produkte
entsprechen den gültigen Normen
und Richtlinien und sind geprüft auf:

- Druckfestigkeit
- Frost- und Tausalzbeständigkeit
- Alkalibeständigkeit
- Wassereindringtiefe
- Chlorideindringwiderstand
- Säurebeständigkeit



...mit Leidenschaft bauen!

Quick Bauprodukte GmbH

Verwaltung und Werk
Westendamm 3
D-58239 Schwerte

Fon: +49 (0) 23 04-981 43 0
Fax: +49 (0) 23 04-981 43 22

Telefon-Durchwahl:
Verkauf: +49 (0) 23 04-981 43 17
Technik: +49 (0) 23 04-981 43 30

Fax-Durchwahl:
Verkauf: +49 (0) 23 04-981 43 22
Technik: +49 (0) 23 04-981 43 26

info@quick-bauprodukte.de
www.quick-bauprodukte.de

07-2011