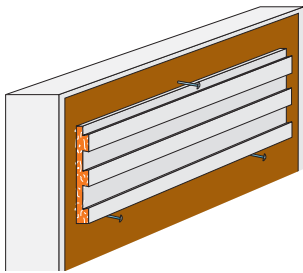


SCHALUNGSZUBEHÖR

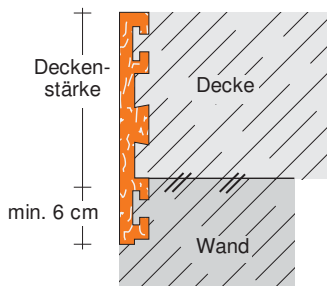
ABSCHALSYSTEME

Einsatzbereiche // Vorteile

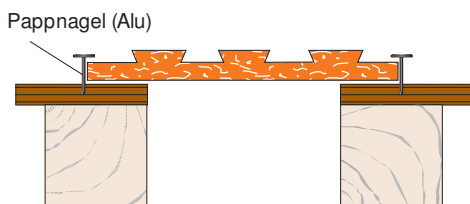
- ▶ Decken- // Wandabschalung
- ▶ Überbrückung von Schalungsfugen
- ▶ verlorene Schalung // Brückenbau



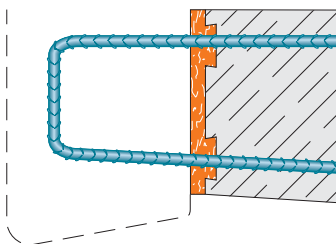
Befestigung der **ABS-Profile** an der Schalung



ABS-Vario als Deckenrandabschaler



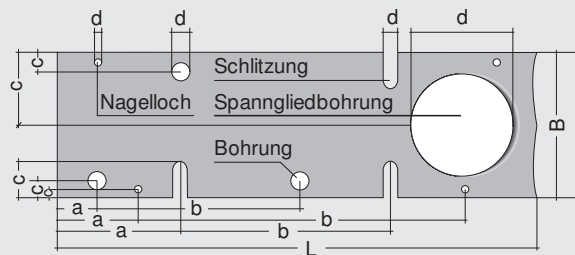
ABS zur Überbrückung von Schalungsfugen



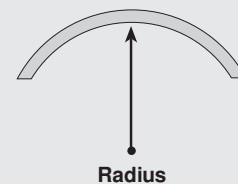
ABS als verlorene Schalung im Brückenbau. Mit Bohrung und Schlitzung für die Durchführung der Bewehrungsbügel.

Spezialanfertigungen

Bohrungen und Schlitzungen
für Bewehrung sowie Nagelloch und Spanngliedbohrung nach Bedarf



Art-Nr.	Zuschlag
12649	Schlitzungen
12641	Bohrung bis Ø 20 mm
12644	Bohrung bis Ø 50 mm
12646	Bohrung bis Ø 100 mm
12648	Bohrung bis Ø 150 mm
12650	Sonderabmessungen



Vorgebogenes Element
max. Segmentlänge 1,50m

