

SCHALUNGZUBEHÖR

EXPANSIV-MÖRTEL

EM Expansiv-Mörtel

Art-Nr.	Typ	Körnung mm	Stck /Pal.	Gewicht kg/Sack	Gewicht kg/Pal.
13610	EM 0 - 0,4 E1	0-0,4	40	25,00	1.000,00
13611	EM 0 - 4,0 V1	0-4,0	40	25,00	1.000,00
13612	Spezialanfertigungen				

Bedarfsermittlung, Beispiel:

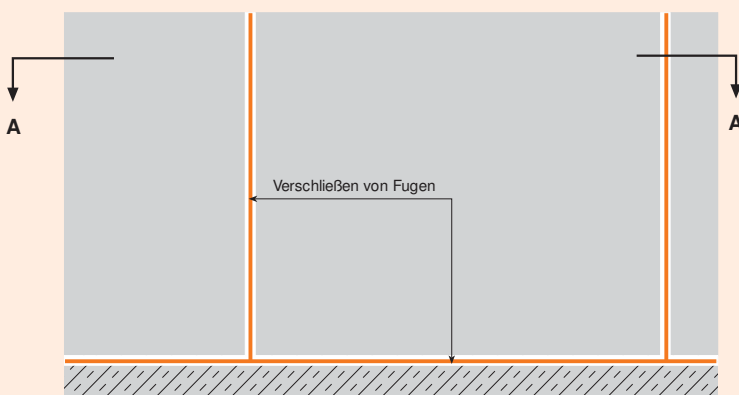
Hohlwand-Elementstoß
 2 cm breit x 6 cm tief x 100 cm lang = 0,0012 m³ = 2 kg/m

Weitere technische Informationen erhalten Sie in unserem Prospekt!

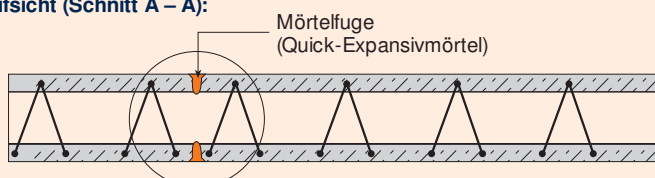
Art-Nr.	Typ	Gewicht kg/Stck
13613	Handpresse	1,00
13614	Druckluftpresse	1,50
13615	Quirl	0,50
13616	Füllrohr mit Düse (Ersatzteil)	0,50

Expansiv-Mörtel zum Verschließen der Fugen bei Hohlwand-Elementen

Seitenansicht:



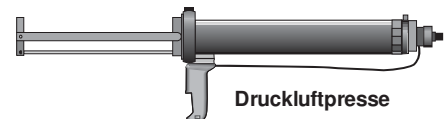
Draufsicht (Schnitt A – A):



25 kg (1 Sack) + 4-5 Liter Wasser ergeben 14-15 l Mörtel (0,014 m³)



Mörtel-Handpresse



Druckluftpresse



Füllrohr mit Düse – Inhalt ca. 1 Liter



Vermörteln von Konenlöchern



Verpressen von Fugen bei Hohlwänden