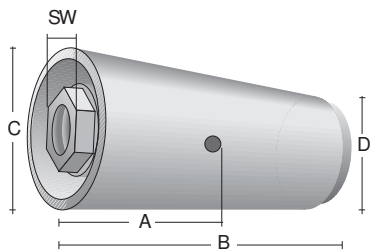


# SCHALUNGZUBEHÖR

## SPANNSTELLEN

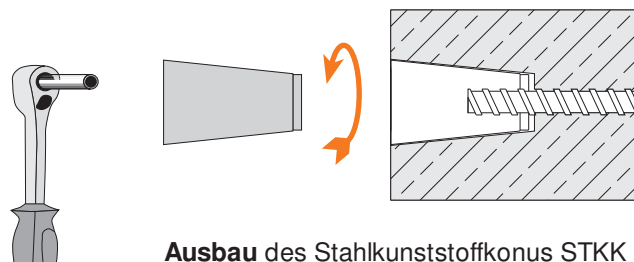
### STKK Stahlkunststoffkonus



Art-Nr.	Typ	SW mm	A mm	B mm	C mm	D mm	Stck/Sack	Gewicht kg/Stck
14664	STKK 15/5	27	50	100	60	40	50	0,39
14665	STKK 20/5	32	65	125	70	42	25	0,80
14666	STKK 26/5	46	70	135	103	57	25	1,71
146641	Abdeckkappe 15							0,005

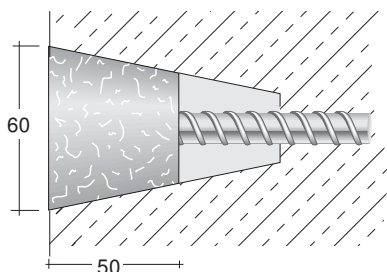


Abdeckkappe 15



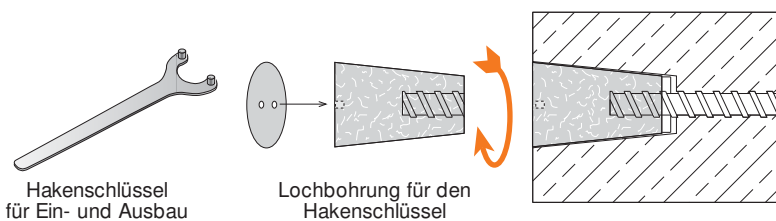
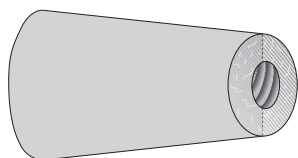
Ausbau des Stahlkunststoffkonus STKK

### VK-STKK Faserbeton-Verschlusskonen



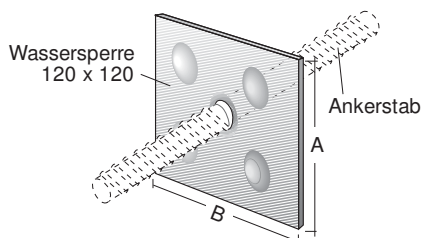
Beispiel: VK-STKK 15/50

Art-Nr.	Typ	Länge mm	Stck/Karton	Gewicht kg/Stck
12697	VK-STKK 15/50	50	220	0,20
12698	VK-STKK 20/50	50	150	0,45
12696	VK-STKK 26/50	50	100	0,80
126971	VK-STKK 15/90 mit Innengewinde	90	100	0,30
126981	VK-STKK 20/50 mit Innengewinde	115	75	0,80
126961	VK-STKK 26/50 mit Innengewinde	115	50	1,40
12690	Hakenschlüssel			



Beispiel: Einbau des FB-Verschlusskonus VK STKK 15/90 mit Innengewinde DW 15,0

### WSA Wassersperre // 120 x 120 mm auf Ankerstab geschweißt



Art-Nr.	Typ	A mm	B mm	Stck/Sack	Gewicht kg/Stck
14646	WSA 15,0	120 x 120		–	0,30
14647	WSA 20,0	120 x 120		–	0,30
14648	WSA 26,5	120 x 120		–	0,30

Zuzüglich entsprechendem Ankerstab (siehe Seite 26, 37)