


QUICK

BAUTREPPE

ALU ODER STAHL



SCHNELLE, ROBUSTE TREPPENLÖSUNG FÜR:

- Zugänge für Baugruben
- Containeraufgänge
- Treppen im Rohbaubereich
- als mobile Treppe innerhalb von Baustellen
- u.v.m.

Erfüllt die Richtlinien der Bau-Berufsgenossenschaften ZH 1/45

PRODUKTBECHREIBUNG

Klappeinheit bestehend aus 14 Profilstufen zum Aufbau mit Kanthölzern (8/12 bzw. 8/14).

Stufenbreite: 25 cm; Stufenlänge: 80 cm

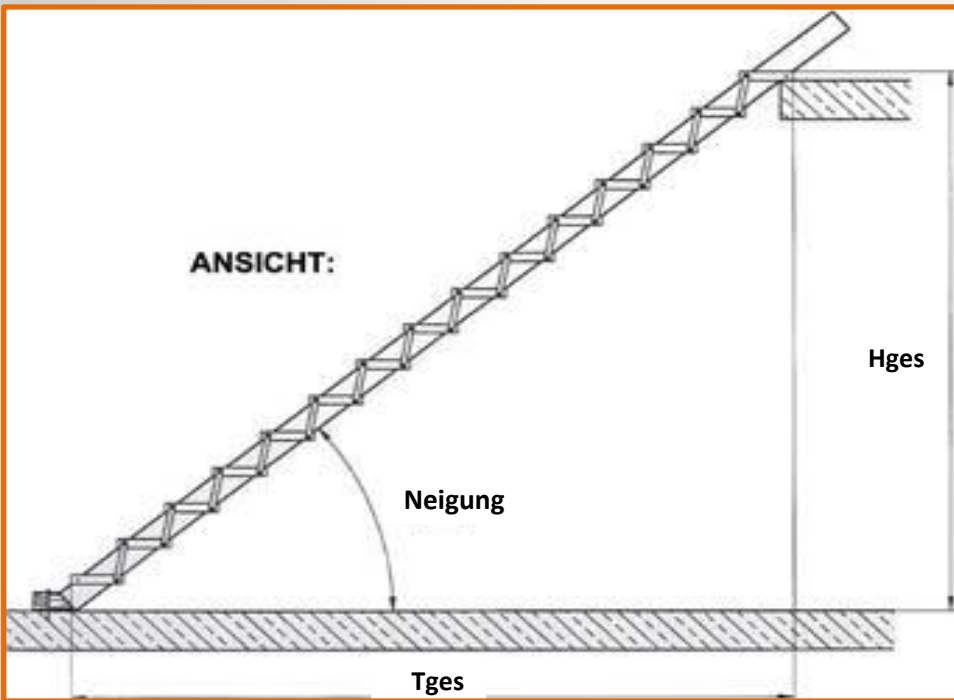
Das Scherensystem keilt sich automatisch an die seitlich eingeschobenen Kanthölzer und kann stufenlos verlängert bzw. gekürzt werden.



DIE VORTEILE

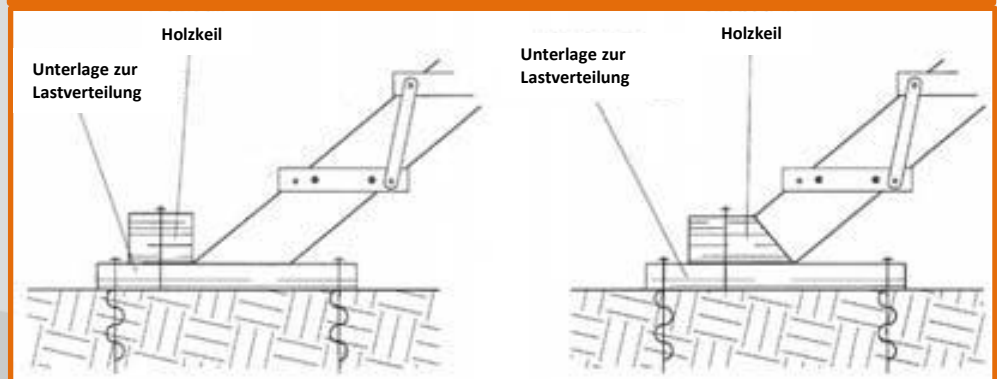
- einfache Montage.
- kann verlängert bzw. verkürzt werden.
- keine losen oder verlierbaren Teile.
- profilierte Stufen sind rutschfest und Schmutz abweisend.
- sicher bei Regen, Schnee und starkem Bauschmutz.
- kann äußerst platz sparend zusammengefaltet werden.

Paßt in jeden PKW-Kofferraum!



Kantholz	Neigung	Gesamthöhe	Gesamttiefe	Abstand e1	Abstand e2
		Hges	Tges	Kantholzlänge	Kantholzlänge
8 x 12 cm	~40"	2,59 m	3,14 m	8,0 cm / 4,4 m	22 cm / 4,5 m
8 x 14 cm	~45,5"	2,66 m	2,67 m	6,0 cm / 3,9 m	20 cm / 4,2 m

Flächenbezogene Nennlast: 2,0 kN/m².



Materialbedarf

Bauteil:	Art.-Nr.:	Stückzahl
Bautreppe 14stufig Alu / Stahl, verzinkt	36019 / 36020	1
Seitenschutz, verzinkt	36021	4
Seitliches Kantholz für Treppe (8/12 cm bzw. 8/14 cm)	bauseits	2
Holz für Geländerschutz (mind. 3/15 cm)	bauseits	6
Holzschrauben (mind. 6 x 60 mm)	bauseits	16
Nägel (25 x 60)	bauseits	12